

# BOLETIM EPIDEMIOLÓGICO

COVID-19: Doença causada pelo coronavírus – 19

sexta-feira, 19 de fevereiro de 2021



SAÚDE



GOVERNO  
DIFERENTE.  
ESTADO  
EFICIENTE.



## CENÁRIO EM MINAS GERAIS - COVID-19 CORONAVÍRUS

Total de Casos Confirmados

827.437

Casos em Acompanhamento

52.916

Casos Recuperados

757.079

Óbitos Confirmados

17.442

Fonte: Painel COVID-19 MG/Sala de Situação/SubVS/SES/MG. Dados parciais, sujeitos a alterações.

**TOTAL DE CASOS CONFIRMADOS:** soma dos casos confirmados que não evoluíram para óbito e dos óbitos confirmados por COVID-19.

**CASOS RECUPERADOS:** casos confirmados de COVID-19 que receberam alta hospitalar e/ou cumpriram isolamento domiciliar de 10 dias E estão há 72h assintomáticos (sem a utilização de medicamentos sintomáticos) E sem intercorrências.

**CASOS EM ACOMPANHAMENTO:** casos confirmados de COVID-19 que não evoluíram para óbito, cuja condição clínica permanece sendo acompanhada ou aguarda atualização pelos municípios.

**ÓBITOS CONFIRMADOS:** óbitos confirmados para COVID-19.



Nº de Casos Confirmados nas Últimas 24h

4.989



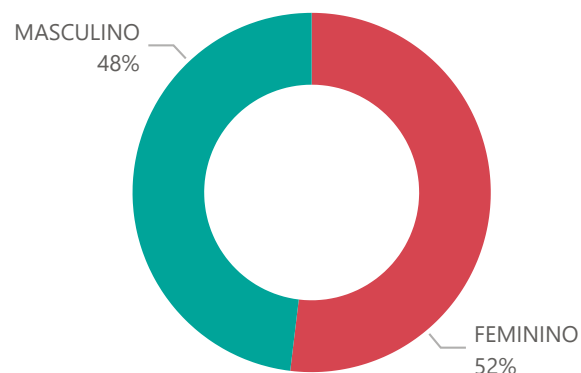
Nº de Óbitos Confirmados nas Últimas 24h

193

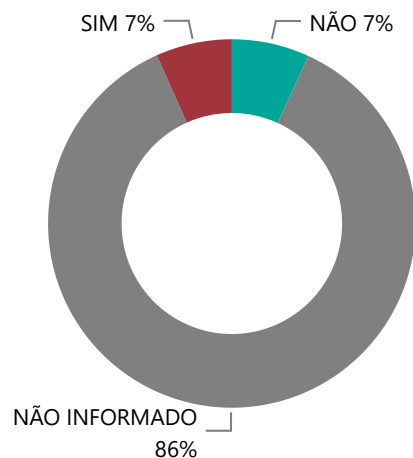
**Observação:** o “número de casos e óbitos confirmados nas últimas 24h” pode não retratar a ocorrência de novos casos no período, mas o total de casos notificados à SES/MG nas últimas 24h.

# 1 PERFIL EPIDEMIOLÓGICO DOS CASOS CONFIRMADOS DE COVID-19 QUE NÃO EVOLUÍRAM PARA ÓBITO, MG, 2020

## Quantidade de Casos por Sexo

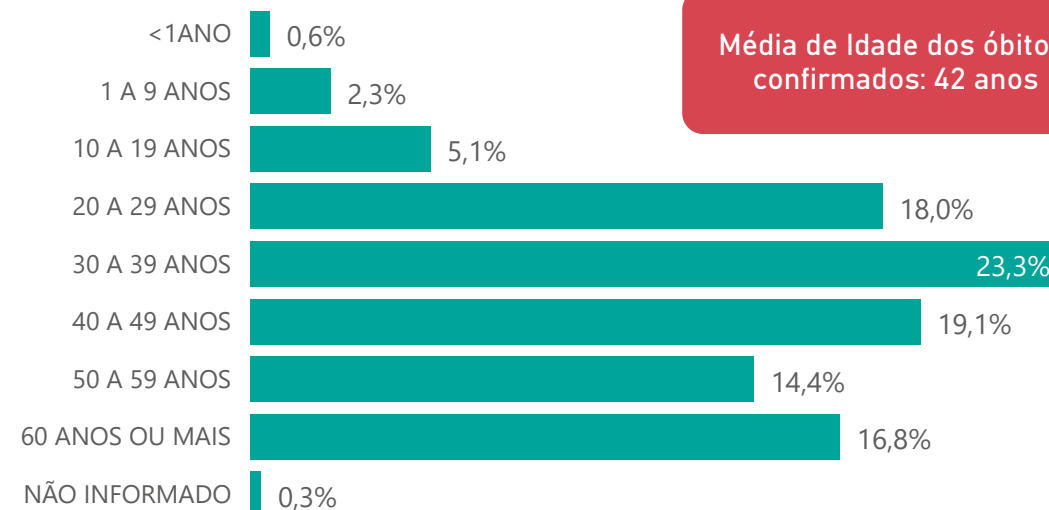


## Apresenta Fator de Risco (Comorbidade\*)

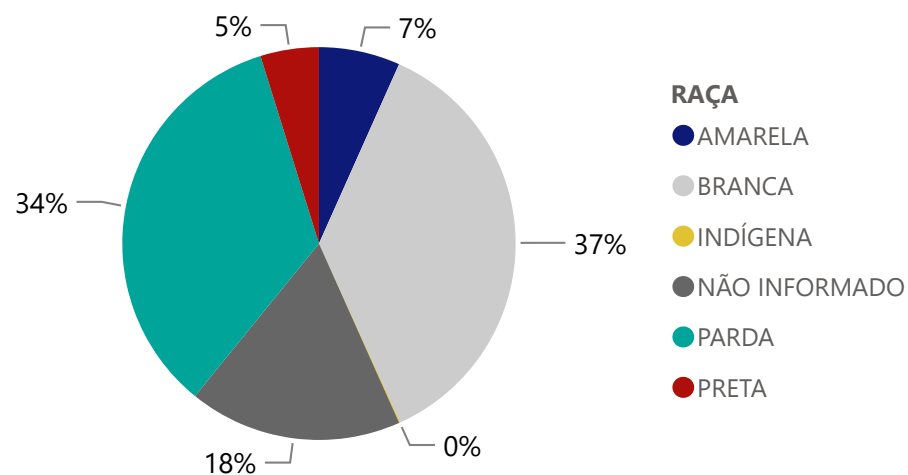


\*Dados parciais, aguardando atualização dos municípios.

## Quantidade de casos por Faixa Etária



## Notificações por Raça



## Municípios Afetados



CORONA VÍRUS



## 2

## DADOS DE HOSPITALIZAÇÃO E ISOLAMENTO DOMICILIAR DOS CASOS CONFIRMADOS DE COVID-19, MG, 2020

### Internados\*



67.286

### Isolamento Domiciliar



760.151

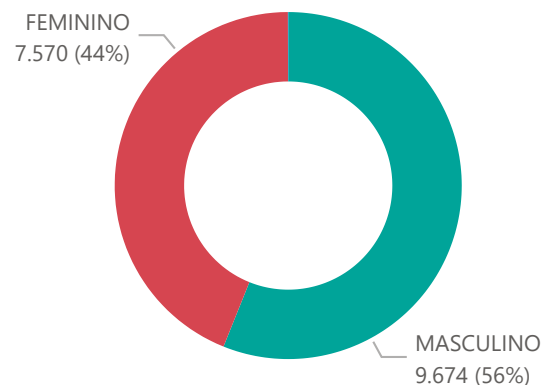
\*Casos confirmados de COVID-19 que precisaram de internação hospitalar na rede pública ou privada de Minas Gerais. Dados cumulativos, registrados desde o início da pandemia.

Fonte: Painel COVID-19 MG/ Sala de Situação/SubVS/SES-MG; E-SUS VE; SIVEP-Gripe. Dados parciais, sujeitos a alterações.

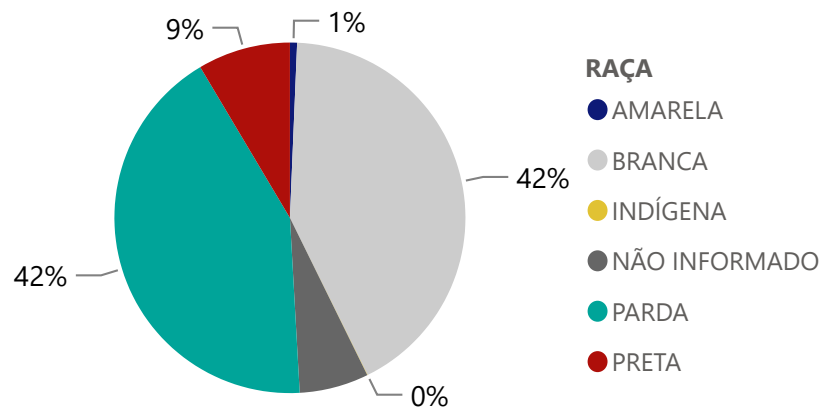
Fonte: Sala de Situação/SubVS/SES-MG; E-SUS VE; SIVEP-Gripe. Dados parciais, sujeitos a alterações.

# PERFIL EPIDEMIOLÓGICO DOS ÓBITOS CONFIRMADOS DE COVID-19, MG, 2020

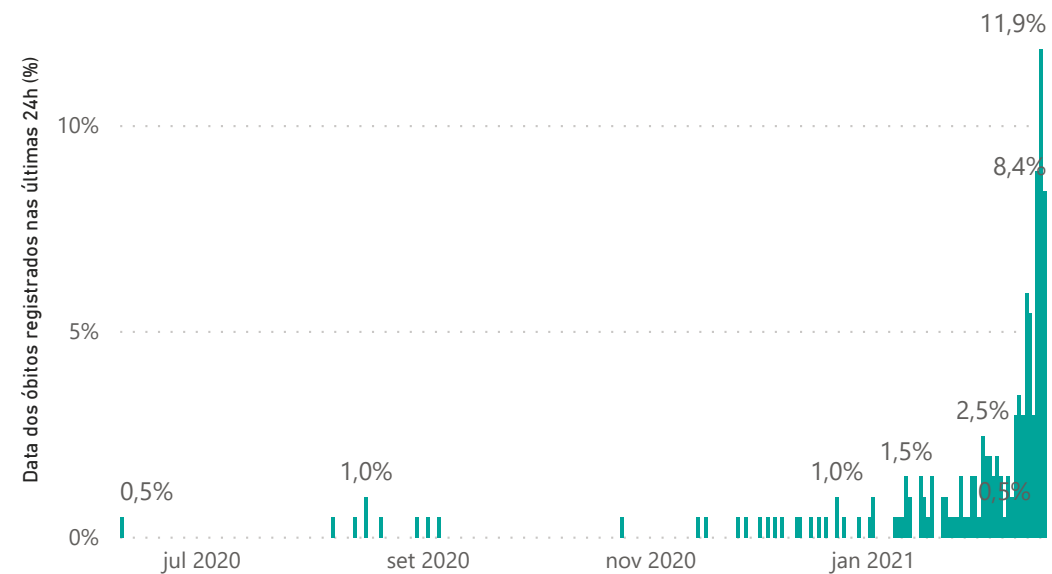
## Quantidade de Casos por Sexo



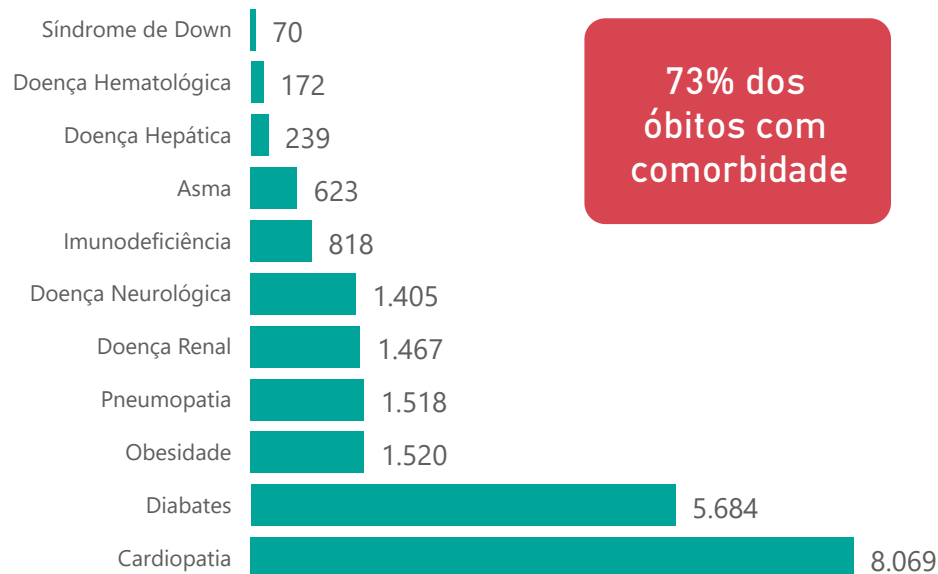
## Notificações por Raça



## Óbitos Registrados nas Últimas 24 Horas, por Data de Ocorrência



## Comorbidade\*



**73% dos óbitos com comorbidade**

**2,1%**

## Nº de Municípios com Óbitos



## Quantidade de casos por Faixa Etária



**Média de Idade dos óbitos confirmados: 71 anos**

**81% dos óbitos com 60 anos ou mais**

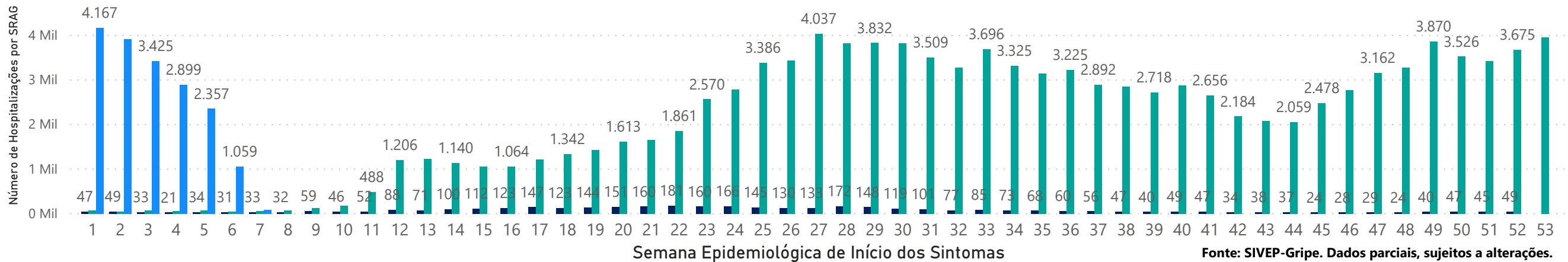
\*Os casos que evoluíram a óbito podem ter mais de uma comorbidade.

4

## HOSPITALIZAÇÕES POR SÍNDROME RESPIRATÓRIA AGUDA GRAVE (SRAG)

### NÚMERO DE HOSPITALIZAÇÕES POR SÍNDROME RESPIRATÓRIA AGUDA GRAVE (SRAG) SEGUNDO SEMANA EPIDEMIOLÓGICA (SE) DE INÍCIO DE SINTOMAS, MG, 2019 - 2021

ANO ● 2019 ● 2020 ● 2021



Fonte: SIVEP-Gripe. Dados parciais, sujeitos a alterações.

## 5 DADOS LABORATORIAIS DE COVID-19, REDE PÚBLICA-MG 2020



Fonte: GAL/FUNED. COES MINAS/COVID-19/SESMG. Dados parciais, sujeitos a alterações.

\*Não apresentaram resultado que pode ser concluído como positivo ou negativo.

6

## DADOS DE VACINAÇÃO

### TOTAL DE DOSES APLICADAS EM MG

1ª DOSE

439.255

2ª DOSE

161.707

### DOSES RECEBIDAS PELO MS



1.171.180

### DOSES ENVIADAS PARA AS URS



1.168.060

### DOSES ENVIADAS PARA OS MUNICÍPIOS



1.045.267



DISTRIBUIÇÃO DE CASOS E ÓBITOS CONFIRMADOS DA COVID-19 SEGUNDO LOCAL DE RESIDÊNCIA, MINAS GERAIS, 2020

Local de Residência	Casos*	Óbitos	Doses 1 Aplicadas	Doses 2 Aplicadas	Local de Residência	Casos*	Óbitos	Doses 1 Aplicadas	Doses 2 Aplicadas	Local de Residência	Casos*	Óbitos	Doses 1 Aplicadas	Doses 2 Aplicadas	Local de Residência	Casos*	Óbitos	Doses 1 Aplicadas	Doses 2 Aplicadas	
ABADIA DOS DOURADOS	216	3	179	64	CORONEL FABRICIANO	7.705	163	1.094	354	LAGOA GRANDE	154	1	158	58	RIO PARANAIBA	1.014	11		326	157
ABAEETE	461	8	185	71	CORONEL MURTA	82	2	119	22	LAGOA SANTA	2.498	39	297	7	RIO PARDO DE MINAS	415	3		63	0
ABRE CAMPO	339	4	294	179	CORONEL PACHECO	101	4	64	12	LAIJINHA	1.485	23	813	48	RIO PIRACICABA	825	10			
ACAÍACA	108	4	68	34	CORONEL XAVIER CHAVES	120	1	61	8	LAMBARI	219	10	52	0	RIO POMBA	773	11		185	429
ACUCENA	214	8	84	46	CORREDO DANTA	15	0	56	10	LAMIM	77	0	85	12	RIO PRETO	238	1		108	14
AGUA BOA	205	6	139	27	CORREDO DO BOM JESUS	151	5	57	10	LARANJAL	224	10	132	44	RIO VERMELHO	54	1		182	42
AGUA COMPRIDA	40	0	81	26	CORREDO FUNDO	212	1	46	22	LASSANCE	97	1	146	55	RITAPOLIS	107	6		69	18
AGUANIL	238	7	130	67	CORREDO NOVO	102	5	44	10	LAVRAS	1.534	46	3.081	2.144	ROCHEDO DE MINAS	149	2		44	20
AGUAS FORTOSAS	543	13	248	132	COUTO DE MAGALHAES DE MINAS	29	0	11	0	LEANDRO FERREIRA	95	3	73	17	RODEIRO	465	7		104	17
AGUAS VERMELHAS	131	3	156	27	CRISOLTA	94	2	50	0	LEME DO PRADO	44	0	95	20	ROMÁRIA	121	6		74	38
AIMORES	1.068	29	608	182	CRISTAIS	351	4	271	55	LEOPOLDINA	2.509	61	708	553	ROSARIO DA LIMEIRA	132	1		116	23
AJURUOCA	68	5	297	208	CRISTALIA	128	0	69	17	LIBERDADE	36	0	105	33	RUBELITA	50	1		31	0
ALAGOA	159	0	71	24	CRISTIANO OTONI	107	3	89	10	LIMA DUARTE	341	18	437	179	RUBIM	335	7		167	33
ALBERTINA	101	5	59	7	CRISTINA	137	2	186	56	LIMEIRA DO OESTE	371	5	171	41	SABARA	2.781	94		1.798	706
ALEM PARAIBA	1.540	55	963	335	CRUCILANDIA	162	3	291	73	LOINTRA	100	5	24	0	SABINOPOLIS	183	3		198	36
ALFENAS	3.796	91	2.269	81	CRUZEIRO DA FORTALEZA	115	2	87	35	LUI SBURGO	200	11	79	14	SACRAMENTO	1.279	25		524	171
ALFREDO VASCONCELOS	137	5	68	28	CRUZILIA	364	11	488	195	LUISLANDIA	79	1	100	22	SALINAS	1.082	24		192	0
ALMENARA	2.121	25	819	370	CUPARAQUE	202	3	87	24	LUMINARIAS	53	5	123	54	SALTO DA DIVISA	197	5		17	4
ALPERCATA	319	12	17	0	CURRAL DE DENTRO	280	2	17	0	LUZ	414	10	355	24	SANTANA DA VARGEM	120	3		152	41
ALPINOPOLIS	423	6	527	197	CURVELO	2.099	71	1.535	0	MACHACALIS	358	4	173	78	SANTANA DE CATAGUASES	287	0		72	14
ALTEROSA	436	21	281	144	DATAS	132	3	69	13	MACHADO	763	17	635	139	SANTANA DE PIRAPAMA	247	3		126	42
ALTO CAPARAO	249	6	105	24	DELFIN MOREIRA	165	5	75	20	MADRE DE DEUS DE MINAS	169	2	91	17	SANTANA DO DESERTO	178	2		55	10
ALTO JEQUITIBA	390	9	86	15	DELFINOPOLIS	129	1	75	0	MALACACHETA	521	3	291	150	SANTANA DO GARAMBEU	18	2		56	0
ALTO RIO DOCE	173	15	269	91	DELTA	548	6	257	10	MAMONAS	114	1	17	0	SANTANA DO JACARE	60	6		113	13
ALVARENGA	304	3	76	11	DESCOBERTO	276	4	116	72	MANGA	463	5	333	163	SANTANA DO MANHUACU	378	2		102	15
ALVINOPOLIS	283	3	202	48	DESTERRO DE ENTRE RIOS	193	5	170	44	MANHUACU	3.990	111	1.911	890	SANTANA DO PARAISO	3.771	58		56	0
ALVORADA DE MINAS	133	1	79	16	DESTERRO DO MELO	57	0	80	10	MANHUMIRIM	1.126	23	443	197	SANTANA DO RIACHO	95	1		77	17
AMPARO DO SERRA	75	3	86	22	DIAMANTINA	924	10	2.016	1.015	MANTENA	1.689	42	537	245	SANTANA DOS MONTES	23	0		66	10
ANDRADAS	1.248	30	729	114	DIAGO DE VASCONCELOS	38	1	49	23	MAR DE ESPANHIA	522	18	229	71	SAO BENTO ABADE	23	1		71	10
ANDRELANDIA	181	3	219	78	DIONISIO	240	6	129	65	MARAVILHAS	325	3	88	0	SAO BRAS DO SUACUI	100	1		74	19
ANGELANDIA	53	0	87	3	DIVINESIA	133	5	82	14	MARIA DA FE	212	10	334	27	SAO DOMINGOS DAS DORES	125	3		97	28
ANTONIO CARLOS	311	6	164	31	DIVINO	399	12	366	197	MARIANA	4.871	35	1.799	626	SAO DOMINGOS DO PRATA	333	7		286	113
ANTONIO DIAS	229	6	115	10	DIVINO DAS LARANJEIRAS	181	2	88	24	MARILAC	122	5	119	12	SAO FELIX DE MINAS	99	1		74	12
ANTONIO PRADO DE MINAS	131	3	55	9	DIVINOLANDIA DE MINAS	94	0	20	0	MARIO CAMPOS	351	16	142	85	SAO FRANCISCO	618	20		565	262
ARACAI	23	0	59	20	DIVINOPOLIS	6.339	157	4.273	2.266	MARIPA DE MINAS	122	2	64	24	SAO FRANCISCO DE PAULA	136	1		124	29
ARACITABA	63	5	39	6	DIVISA ALEGRE	172	6	15	0	MARLIERIA	96	6	50	6	SAO FRANCISCO DE SALES	178	6		196	17
ARACUAI	537	15	708	389	DIVISA NOVA	233	8	105	16	MARMELOPOLIS	18	0	53	7	SAO FRANCISCO DO GLORIA	186	3		68	10
ARAGUARI	7.643	187	2.516	795	DIVISOPOLIS	243	3	129	2	MARTINHO CAMPOS	370	8	321	111	SAO GERALDO	474	12		167	23
ARANTINA	47	2	45	7	DOM BOSCO	132	4	53	0	MARTINS SOARES	86	6	81	63	SAO GERALDO DA PIEDADE	120	8		63	10
ARAPONGA	230	1	102	21	DOM CAVATI	297	9	143	49	MATA VERDE	341	6	118	9	SAO GERALDO DO BAIXO	77	4		82	26
ARAPORA	1.139	10	141	74	DOM JOAQUIM	227	1	92	50	MATERLANDIA	75	1	78	18	SAO GONCALO DO ABAETE	97	4		114	48
ARAPUA	76	0	93	32	DOM SILVERIO	112	3	115	52	MATEUS LEME	1.041	27	550	89	SAO GONCALO DO PARA	163	8		166	79
ARAUAJOS	337	2	137	37	DOM VICOSO	87	1	61	12	MATHIAS LOBATO	174	4	53	10	SAO GONCALO DO RIO ABAIXO	660	8		297	119
ARAXA	5.186	58	1.357	522	DONA EUSEBIA	387	3	89	16	MATIAS BARBOSA	751	17	283	95	SAO GONCALO DO RIO PRETO	22	0		13	0
ARCEBURGO	373	6	219	111	DORES DE CAMPOS	510	7	77	61	MATIAS CARDOSO	106	28	120	28	SAO GONCALO DO SAPUCAI	410	7		224	68
ARCOS	1.863	20	705	100	DORES DE GUANHAES	92	3	97	19	MATIPO	593	14	236	23	SAO GOTARDO	1.986	44		503	266
AREADO	368	8	394	209	DORES DO INDAIA	425	7	320	146	MATO VERDE	309	4	37	0	SAO JOAO BATISTA DO GLORIA	495	9			
ARGIRITA	193	5	57	22	DORES DO TURVO	95	3	82	29	MATOZINHOS	1.125	22	553	131	SAO JOAO DA LAGOA	51	1		73	17
ARICANDUVA	30	0	87	12	DORESOPOLIS	78	1	53	16	MATUTINA	114	4	100	17	SAO JOAO DA MATA	79	1		58	0
ARINOS	174	4	308	121	DOURADOQUARA	44	1	72	7	MEDEIROS	99	2	500	10	SAO JOAO DA PONTE	326	14		245	59
AUSTOFO DUTRA	762	13	241	61	DURANDE	518	4	74	18	MEDINA	584	14	433	152	SAO JOAO DAS MISSOES	164	1		4.587	1.965
ATALEIA	633	5	143	67	ELOI MENDES	489	9	365	71	MENDES PIMENTEL	378	6	102	15	SAO JOAO DEL REI	3.019	48		2.880	1.128
AUGUSTO DE LIMA	119	4	112	49	ENGENHEIRO CALDAS	274	19	126	24	MERCES	424	9	189	42	SAO JOAO DO MANHUACU	473	18		151	21
BAEPENDI	753	10	457	366	ENGENHEIRO NAVARRO	68	1	27	0	MESQUITA	130	2	66	27	SAO JOAO DO MANTENINHA	303	4		65	15
BALDIM	260	6	117	27	ENTRE FOLHAS	223	5	77	11	MINAS NOVAS	260	9	336	110	SAO JOAO DO ORIENTE	491	15		174	19
BAMBUÍ	427	2	489	185	ENTRE RIOS DE MINAS	265	5	353	159	MINDURI	34	0	102	40	SAO JOAO DO PACUI	7	0		54	14
BANDEIRA	396	8	85	17	ERWALIA	478	9	296	296	MIRABELA	211	4	163	35	SAO JOAO DO PARAISO	922	14		256	42
BANDEIRA DO SUL	90	5	68	11	ESMERALDAS	1.141	41	909	219	MIRADOURO	374	4	157	38	SAO JOAO EVANGELISTA	401	4		319	66
BARAO DE COCAIS	1.464	14	529	168	ESPERA FELIZ	1.455	21	312	0	MIRAI	698	6	201	37	SAO JOAO NEPOMUCENO	1.177	16		163	0
BARAO DE MONTE ALTO	133	6	110	19	ESPINOSA	643	20	213	61	MIRAVANIA	10	0	76	28	SAO JOAQUIM DE BICAS	819	45		328	99
BARBACENA	3.466	78	2.717	0	ESPIRITO SANTO DO DOURADO	94	95	68	12	MOEDA	210	6	95	11	SAO JOSE DA BARRA	188	3		139	65
BARRA LONGA	136	1	82	14	ESTIVA	322	4	126	20	MOEMA	508	9	124	21	SAO JOSE DA LAPA	1.066	16		448	80
BARROSO	461	8	679	221	ESTRELA DALVA	59	5	58	10	MONJOLOS	14	0	53	5	SAO JOSE DA SAFIRA	208	4		63	8
BELA VISTA DE MINAS	346	8	117	44	ESTRELA DO INDAIA	20	0	75	12	MONSENHOR PAULO	154	0	63	0	SAO JOSE DA VARGINHA	70	0		65	0
BELMIRO BRAGA	77	3	21	14	ESTRELA DO SUL	160	2	119	25	MONTALVANIA	405	9	159	36	SAO JOSE DO ALEGRE	55	2		46	9
BELO HORIZONTE	96.808	2.624	96.818	38.582	EUGENOPOLIS	235	7	198	45	MONTALEGRE DE MINAS	989	19	228	103	SAO JOSE DO DIVINO	96	3		79	48
BELO ORIENTE	1.383	25	254	36	EWBANK DA CAMARA	160	3	21	11	MONTA AZUL	750	15	233	77	SAO JOSE DO GOIABAL	183	4		76	0
BELO VALE	275	6	281	79	EXTREMA	4.745	57	568	211	MONTE BELO	320	15	259	103	SAO JOSE DO JACURI	140	1		98	16
BERILO	10	0	29	0	FAMA	58	0			MONTE CARMELO	1.821	33	371	301	SAO JOSE DO MANTIMENTO	139	2		46	8
BERIZAL	67	0	85	31	FARIA LEMOS	102	3	48	13	MONTE FORMOSO	97	2	73	9	SAO LOURENCO	2.241	31		1.430	997
BERTOPOLIS	217	0	442	267	FELICIO DOS SANTOS	47	1	14	0	MONTE SANTO DE MINAS	350	10	612	229	SAO MIGUEL DO ANTA	113	2		18	0
BETIM	17.066	436	5.608	1.762	FELISBURGO	168	5	132	44	MONTE SIAO	1.146	13	247	57	SAO PEDRO DA UNIAO	125	0		105	64
BIAS FORTES	70	2	122	48	FELIXLANDIA	311	7	260	38	MONTES CLAROS	17.616	271	7.733	4.779	SAO PEDRO DO SUACUI	129	1		73	18
BICAS	505	16	198	109	FERNANDES TOURINHO	55	7	56												